

On Payのご利用方法



登録商標
©2024 On Pay

1. アカウントの登録方法

すでにアカウントをお持ちの方は『ログイン』して **2. 商品券の申込方法** に進んでください



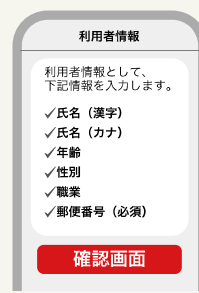
①「OnPay」アプリをダウンロードしアプリを開きます
ダウンロードは上記QRコードの読み込み、または各アプリストアより可能です



②新規会員登録を選択します
※利用規約をご確認ください



③メールアドレスとお好みのパスワードを設定します




④利用者情報を入力し、内容を确认后、登録完了を選択します

⑤登録完了後は、③で設定したメールアドレスにメールが届きます

2. 商品券の申込方法




①ホーム画面右上の『追加する』ボタンを選択します



②表示される券より購入する商品券を選択します



③ご利用のスマートフォンの携帯電話番号を入力します



④SMS(ショートメッセージ)で届く数字4桁の認証コードを入力します



⑤申込金額を選び、申込内容を確認後、抽選に申し込むを選択します




⑥抽選への申し込みが完了しました ※抽選結果はアプリ内で確認できます

3. 商品券の購入方法 (抽選販売)



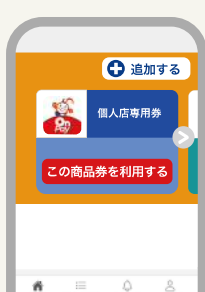
①ホーム画面に表示される商品券の『抽選結果を見る』を選択します



②抽選に当選した方は『お支払い方法案内へ進む』を選択します



4. 店舗での利用方法



①商品券は2種類発行されます
1万円購入の場合、個人店専用券 7,000円分、共通券 5,000円分となります
※各商品券はトップ画面にてスワイプで切り替え、選択ができます



②店舗に「OnPay」の利用を伝え、ホーム画面に表示される商品券の『この商品券を利用する』を選択します



③アプリ内で起動するカメラで店頭のQRコードを読み込みます
※カメラのアクセスを許可してください



④支払金額を入力し『支払い確認(次へ→)』を選択します
※この時点では支払いは完了していません



⑤店舗に入力金額を見せ、店舗側が正しい金額であることを確認後『支払う』を選択します
※『支払う』を選択した時点で支払い手続きは完了します
※必ず店舗側と金額の確認を行ってください



⑥支払い手続きが完了すると『支払い完了』が表示されます



※App Store と Apple、Apple のロゴは、米国およびその他の国で登録された Apple Inc. の商標です。
※Google Play および Google Play ロゴは Google LLC の商標です。 ※「QRコード」は、株式会社デンソーウェブの登録商標です。

お問い合わせ窓口
OnPay コールセンター

ご不明な点やご質問は、コールセンターまでご連絡ください
0120-086-177

受付期間
2024年6月25日～2025年1月31日
[12月31日～1月3日を除く]

受付時間
9:00～19:00